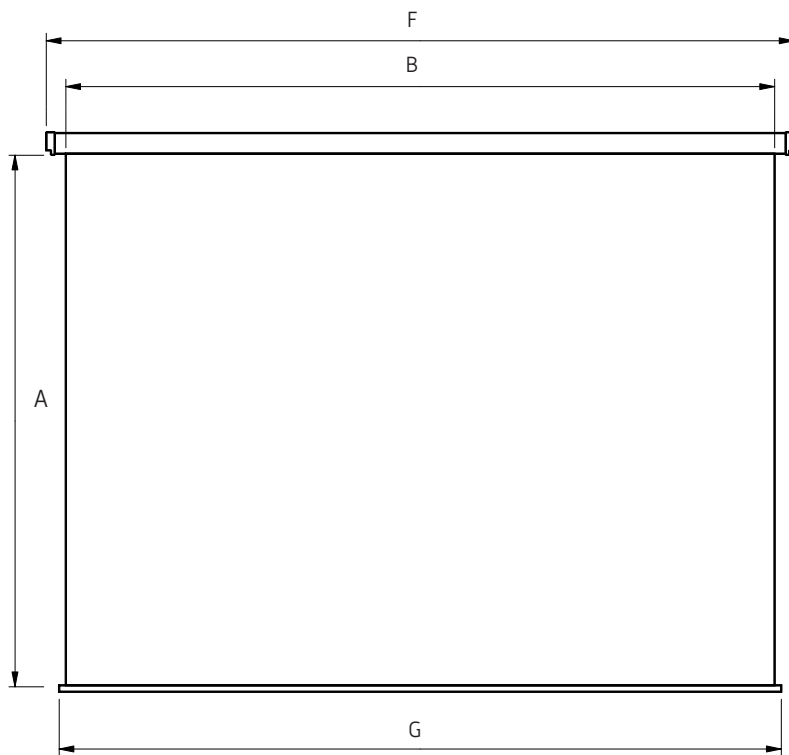



Vue de face



- A Hauteur image
- B Base image
- F Longueur carter
- G Longueur barre de lestage

Données techniques

Référence	A cm	B cm	F cm	G cm	Poids net kg
Formats 16:10					
MPP03B1112180	112	180	193,5	184,5	8
MPP03B1125200	125	200	213,5	204,5	9
MPP03B1150240	150	240	253,5	244,5	12
Formats 4:3					
MPP03B1135180	135	180	193,5	184,5	8
MPP03B1150200	150	200	213,5	204,5	9
Formats carré					
MPP03B1150150	150	150	163,5	154,5	7
MPP03B1180180	180	180	193,5	184,5	8
MPP03B1200200	200	200	213,5	204,5	9



Ecrans manuels à ressort silencieux.



- Surface de projection blanc mat non feu.



- Dispositif d'arrêt toute hauteur (tous les 10 cm environ).

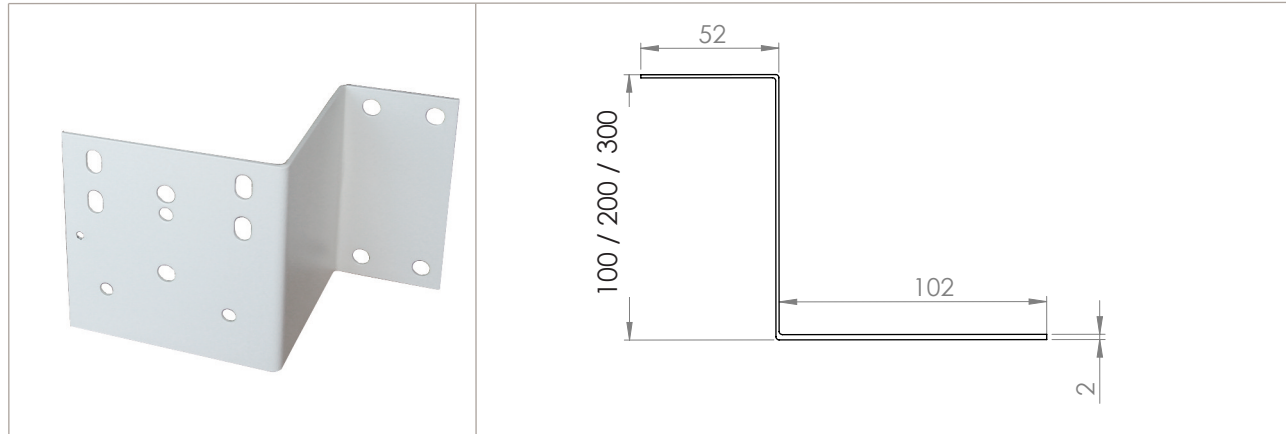
- Ecran sous carter en tôle acier laquée blanc.

- Fixations mixtes murales ou plafond intégrées aux extrémités de l'écran.

Pattes d'écartement

PATTES D'ÉCARTEMENT :

Schéma patte d'écartement



Référence la paire	Dimension
OPTECAR10	10 cm
OPTECAR20	20 cm
OPTECAR30	30 cm

Vue de profil

Schéma du profil



Chemin de Beaupaire - CS 42005
91410 DOURDAN - FRANCE
Tel +33 1 64 59 94 54